Gut angekommen im Studium?
Online Infosession für Erstsemester
Wintersemester 2026/27

23. Oktober 2026 um 10.15 Uhr

via webex

Zentrale Studienberatung

BTU Cottbus- Senftenberg

Bevor es losgeht: Netiquette

Bitte beachtet folgende Grundlagen für einen reibungslosen Ablauf



Mikrofone bitte stummschalten.



Bei Wortmeldung bitte nach dem 15 minütigen Vortrag die Handhebefunktion nutzen. Ihr werdet aufgerufen und könnt euer Mikrofon dann aktivieren.



Keine Lust die Frage als Redebeitrag zu stellen? Nutzt den Chat! Meine Kollegin beantwortet eure Fragen.



Geht respektvoll miteinander um. Es gibt keine doofen Fragen.

1. Wer bin ich überhaupt?

Sandra Soult, M. Sc.

Leiterin Zentrale Studienberatung

- Psychologische Beratung
- Beratung zur Studiengangwahl
- Leitung Orientierungsstudium
- Modul „Studienorientierung & -kompetenzen“

Kontakt

Zentralcampus Cottbus

Hauptgebäude Raum 1.20

Sandra.Soult@b-tu.de

+49355 69 3211



Themen der Infosession

1. FAQ zum Semesterstart
2. BTU-Account
3. Wichtige Plattformen der BTU

3.1 Moodle

3.2 LSF = Infoportal Lehre

3.3 BTU Portal (Prüfungsanmeldung)

4. Wer sind wichtige Ansprechpersonen?

Raum für eure Fragen 

1. FAQ zum Semesterstart

Wie viele Module kann/muss ich im Semester belegen?

Um in der Regelstudienzeit zu bleiben, empfiehlt es sich 5 Module (á 6 LP‘s) zu belegen. Das sind 30 Leistungspunkte pro Semester und dies entspricht einem Vollzeitstudium.

Ist eine Anmeldung in Moodle ausreichend, um zur Prüfung zugelassen zu werden.

Nein! Es muss zusätzlich eine Anmeldung im BTU Portal erfolgen.

1. FAQ zum Semesterstart

Wann muss ich mich zur Prüfung für ein Modul anmelden?

Ab Vorlesungsbeginn (05.10.2026) habt ihr 3 Wochen für die Prüfungsanmeldung Zeit, also noch bis Sonntag (25.10.2026)

Wann muss ich mich von einem Modul abmelden?

Bei Modulen mit MCA ist eine Abmeldung vom Modul und damit von der Prüfung in den ersten drei Wochen des Vorlesungszeitraums möglich.

Bei Modulen mit MAP ist eine Abmeldung bis spätestens 1 Woche vor Beginn des Prüfungszeitraums, in der die Prüfung stattfindet, möglich.



1. FAQ zum Semesterstart

Woran erkenne ich ein MAP und ein MCA Modul?

An der Modulbeschreibung im Info-Portal Lehre. Hier sind auch alle anderen wichtigen Angaben zu einem Modul zum Nachlesen. Näheres folgt…

Was mache ich, wenn ich zur Prüfung krank bin?

Eine Arbeitsunfähigkeitsbescheinigung („gelber Zettel“) ist kein Attest der Prüfungsunfähigkeit und reicht keinesfalls für einen krankheitsbedingten Prüfungsrücktritt aus. Es ist das „Ärztliche Attest zur Feststellung der Prüfungsunfähigkeit“ zu verwenden und muss nach Auftreten der Krankheit, spätestens jedoch **5** Werktage nach dem anberaumten Prüfungstermin im Studierendenservice per Mail bzw. postalisch zugesandt werden.

2 BTU-Account



2. BTU-Account

BTU-Account als Grundlage zur Nutzung der BTU-Dienste

Die Grundlage für die Nutzung der BTU-Portale ist ein aktivierter BTU-Account.

Die Aktivierungsdaten habt ihr bereits zugeschickt bekommen.

Eine Zweifaktorauthentifizierungs-App auf dem Smartphone ist zur Nutzung der BTU-Dienste erforderlich.

Probleme bei der Aktivierung oder Passwort vergessen? Kontaktiert: account@b-tu.de

2. BTU-Account

TIPP

- BTU-Postfach täglich abrufen! (z.B. Wichtige Infos der Lehrenden und Moodle-Infos)

ODER: weiterleiten an private Mailadresse…

- Wichtige Mails an Dozent*innen oder andere Unimenschen immer von der BTU-Adresse aus senden (sonst ggf. im Spam.Ordner)

3. Wichtige Plattformen der BTU

Oder: wie man kein Semester verschwendet…



3.1 Moodle

Einschreibung und Informationen zu den Modul-Inhalten



3.1 Moodle-Kurs & Anmeldung

Wie komme ich überhaupt zu Moodle?

1. www.b-tu.de/elearning/btu/
2. BTU CampusApp in der Menüleiste
3. QR-Code auf dieser Folie

Was kann Moodle NICHT?

Gebühren, persönliche Bescheide und Anträge (z.B. Studiengangswechsel, Beurlaubung, etc.) – findet ihr im im MyBTU Portal – www.b-tu.de/myBTU/

3.1 Moodle-Kurs und Anmeldung

Moodle-Kurs suchen und Einschreibung vornehmen

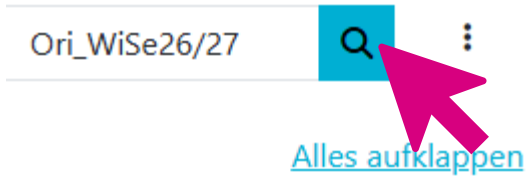

Einschreibungscode:

Bekommt ihr vom Modulverantwortlichen

Der Kurs wird angezeigt. Wie schreibe ich mich ein?

1. Klick auf den angezeigten Kurs.
2. Klick auf „Einschreiben“.
3. Einschreibungscode eingeben & bestätigen.

3.1 Moodle-Kurs & Anmeldung

Was bringt mir Moodle?

Austausch in Themenforen

Modulkatalog

Veranstaltungsplan

Unterlagen, Anleitungen & Präsentationen

Abstimmungen

Kontakt zum Modulverantwortlichen

Einreichen von Aufgabenlösungen



3.2 Modulsuche

Wann findet welche Vorlesung statt?



3.2 Modulsuche

**Module und deren Veranstaltung findet ihr im Infoportal Lehre.
Für die Nutzung ist der BTU-Account nicht notwendig.**

Infoportal Lehre



3.2 Modulsuche

Infoportal Lehre

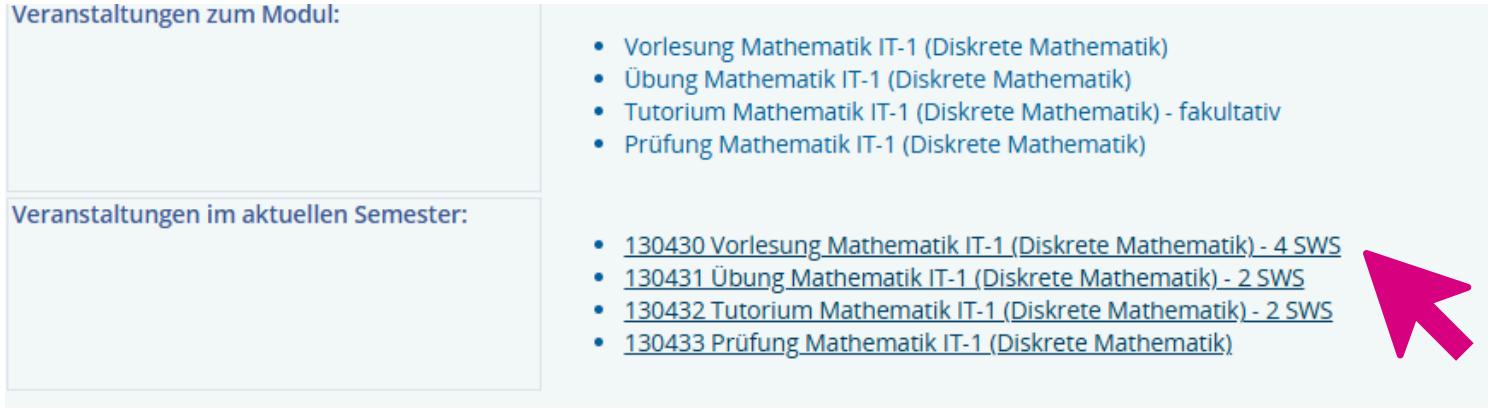

Modulveranstaltungen des aktuellen Semester sind am Ende der Modulbeschreibung zu finden.

3.3 Prüfungsanmeldung

Fristen & Durchführung der Anmeldung &

Abmeldung von Modulprüfungen

3.3 Prüfungsanmeldung



Online-Portal

- Zentrales Portal für das Prüfungsmanagement
- An- und Abmeldung zu Modulprüfungen durchführen
- Anzeigen und Herunterladen von Notenübersichten und Prüfungsergebnissen
- Erklärungen auf der Seite des Studierendenservices
- Video-Tutorial zur Prüfungsanmeldung ist im Medienportal einsehbar (ab 3:30 min)

3.3 Prüfungsanmeldung

Allgemeine Informationen

- Einschreibung im Moodle ≠ Prüfungsanmeldung
- Prüfungsanmeldung innerhalb von drei Wochen nach Vorlesungsbeginn

FRIST

AM Sonntag, 25.10.2026

4. Wichtige Ansprechpersonen

Modulverantwortliche

- Zugang Moodlekurs
- Anmeldung Seminare
- Fragen zur Modulprüfung, zu Inhalten etc.
- Zu finden auf der Modulbeschreibung im Infoportal Lehre

Studierendenservice

- Bei Fragen zu Bescheinigungen, Notenübersichten, Einreichen von Anträgen, Änderungen persönlicher Daten, Beurlaubung etc.
- https://www.b-tu.de/studium/im-studium/studienorganisation/quicklinks/studierendenservice



Noch ein Tipp…

Um von außerhalb der Uni auf das Universitätsnetz zugreifen zu können, installieren Sie sich den Cisco Webclient

https://www.b-tu.de/it-services/zugangsdienste/vpn-dienst/konfiguration-vpn-client

So Finden Sie uns Online

Offene Telefonsprechstunde
Dienstag & Donnerstag
9:00 - 12:00 Uhr & 13:00 - 15:00 Uhr
Mittwoch
9:00 -12:00 Uhr & 13:00 - 17:00 Uhr
Freitag
9:00 - 12:00 Uhr

+49 (0)355 69 3800
studium(at)b-tu.de

Zentrale Studienberatung

Du hast Fragen zur **Studienwahl**, zum **Start ins Studium** oder zu **persönlichen Anliegen**? Die Zentrale Studienberatung unterstützt dich vertraulich, kostenlos und unabhängig – von der Orientierung vor dem Studium bis zur Begleitung im Studienalltag bei Krisen und besonderen Lebenslagen, Studienzweifeln oder Prüfungsängsten.

Schreib uns eine Mail, um einen Termin zu vereinbaren oder rufe uns gern während der offenen Telefonsprechstunde an.

Hinweis: *Unsere Beratung ist vertraulich und für alle Studierenden sowie Studieninteressierten offen.*

- **Aktuelles**
- **Unser Team**
- **Workshops**
- **FAQ's**
- **Hilfe in akuten Notsituationen**
- **Verwandte Hilfsangebote**

Präsentation von heute wird hier hochgeladen.

5. Raum für Fragen

Was wollt ihr wissen?



Vielen Dank!

Wir wünschen euch ein schönes Wochenende!

