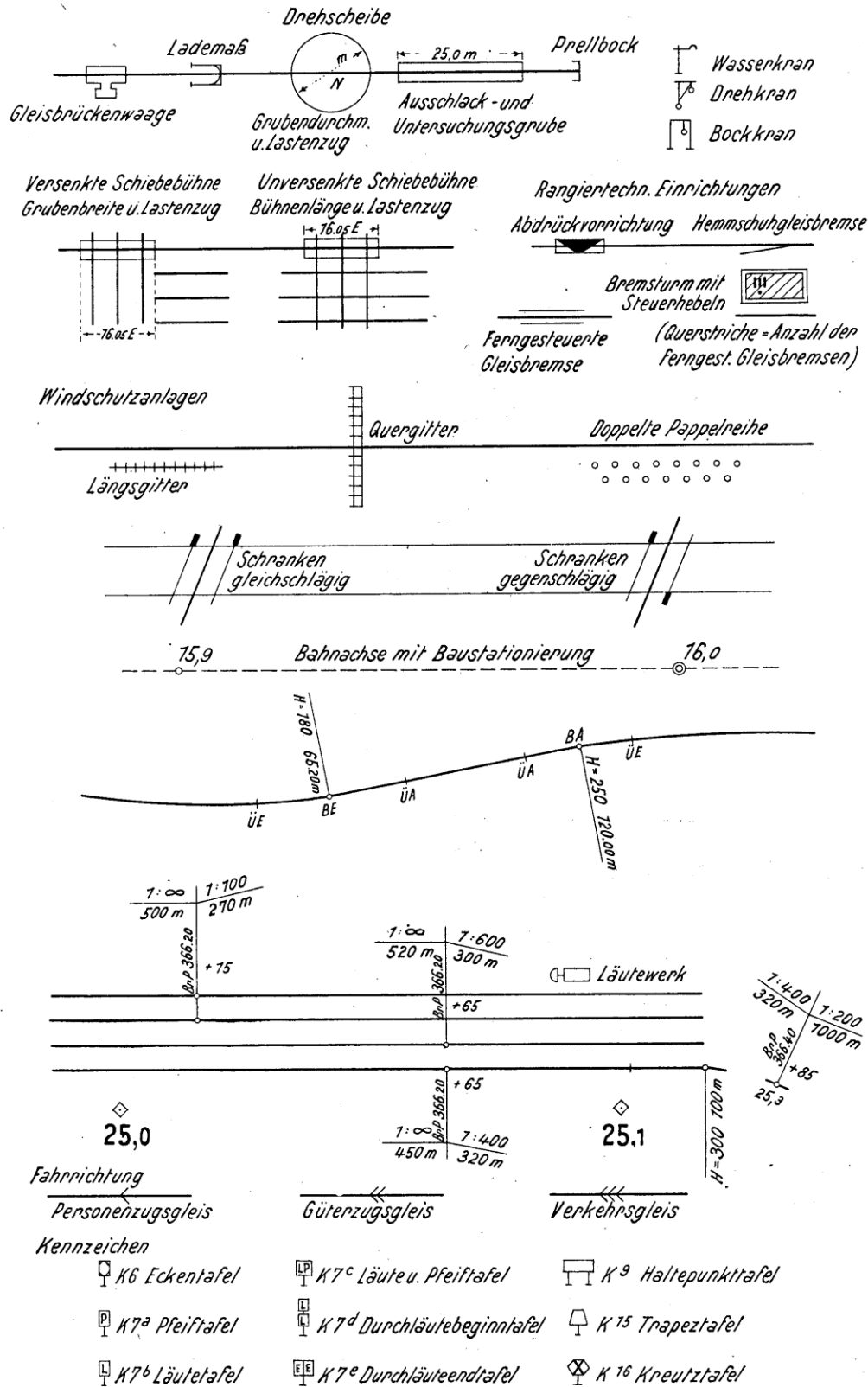

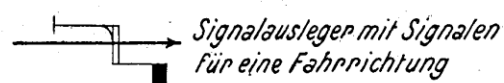
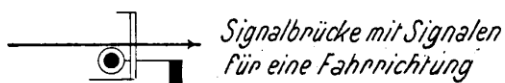
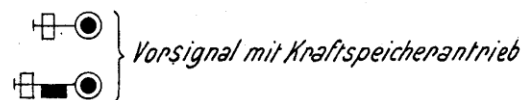
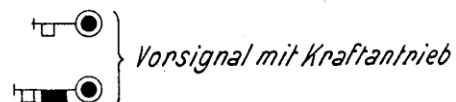
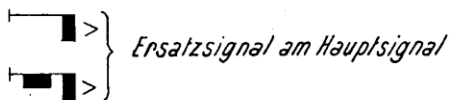
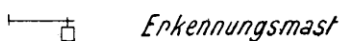
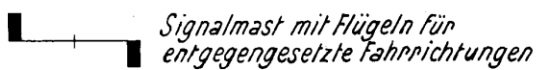
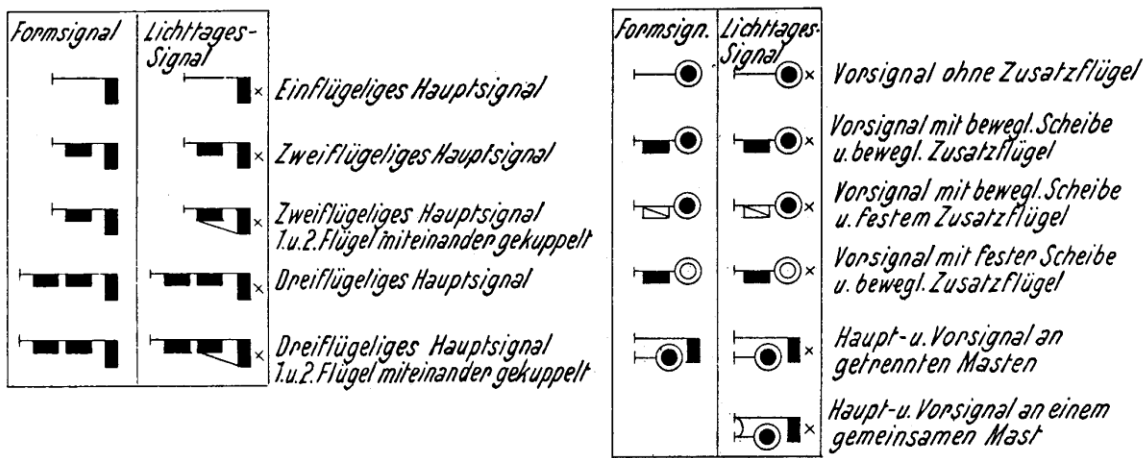
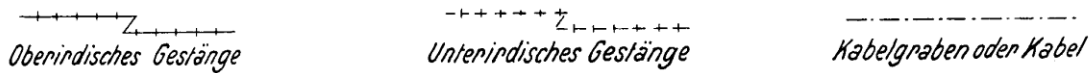
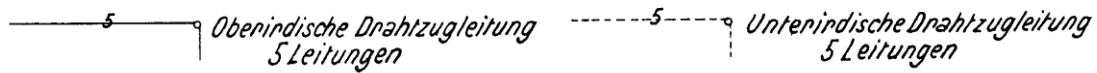
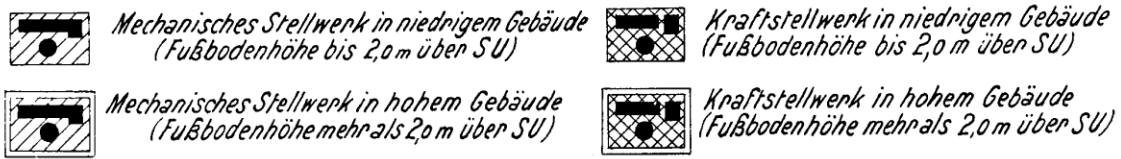


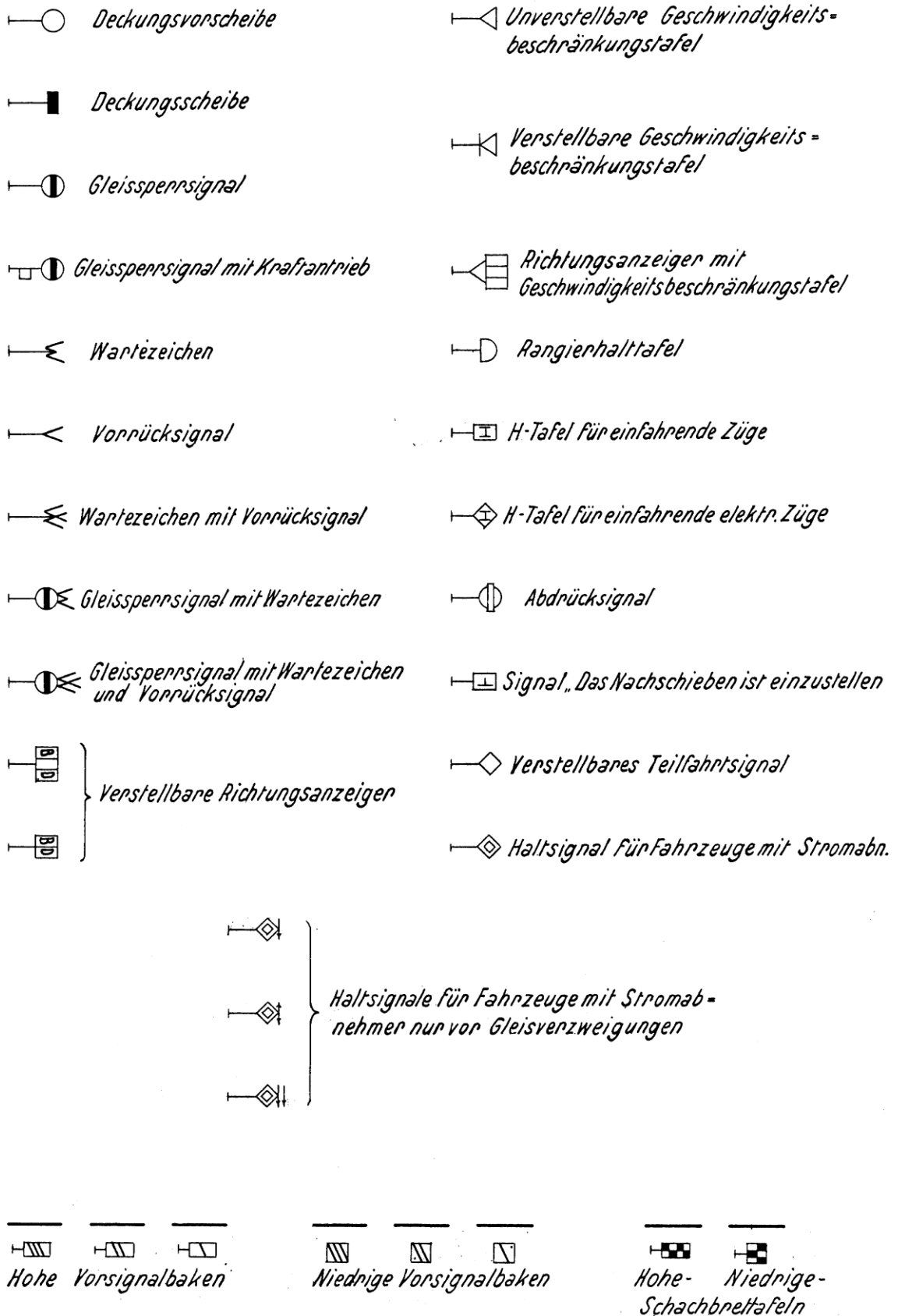
Sammlung historischer Zeichen und Symbole auf Lageplänen des Eisenbahnbaus

(Skript 0-4 / 2017)


aus: Musterblatt über die Anfertigung von Kataster-,
Bahnhofs- und Streckenplänen, Reichsbahn-
Vermessungsamt Dresden 1940



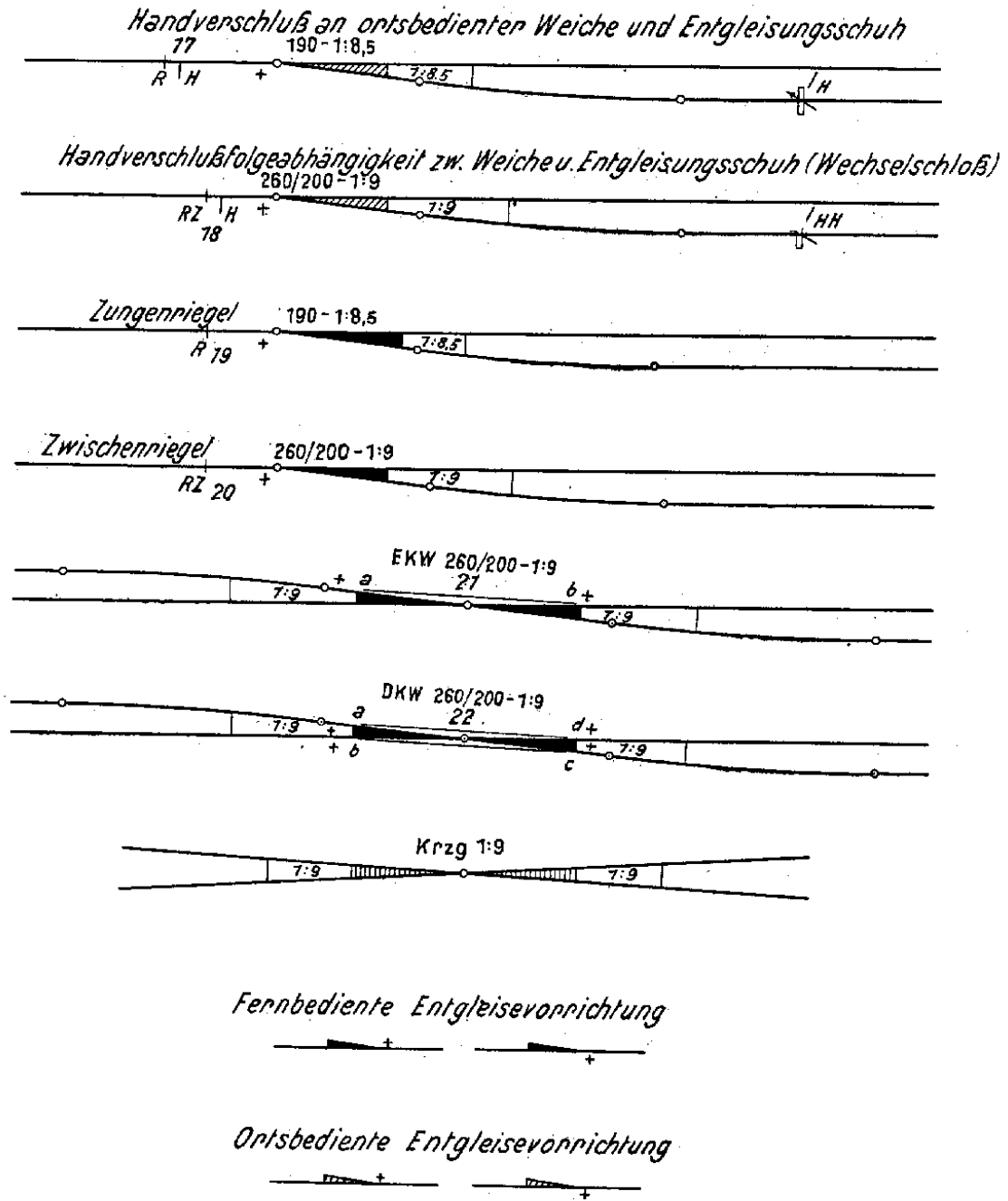





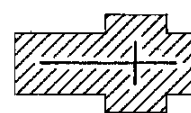

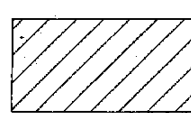

Reichsbahnweichen

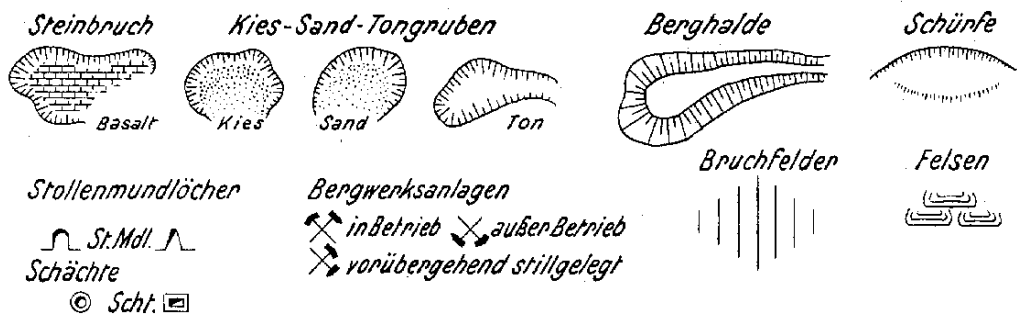
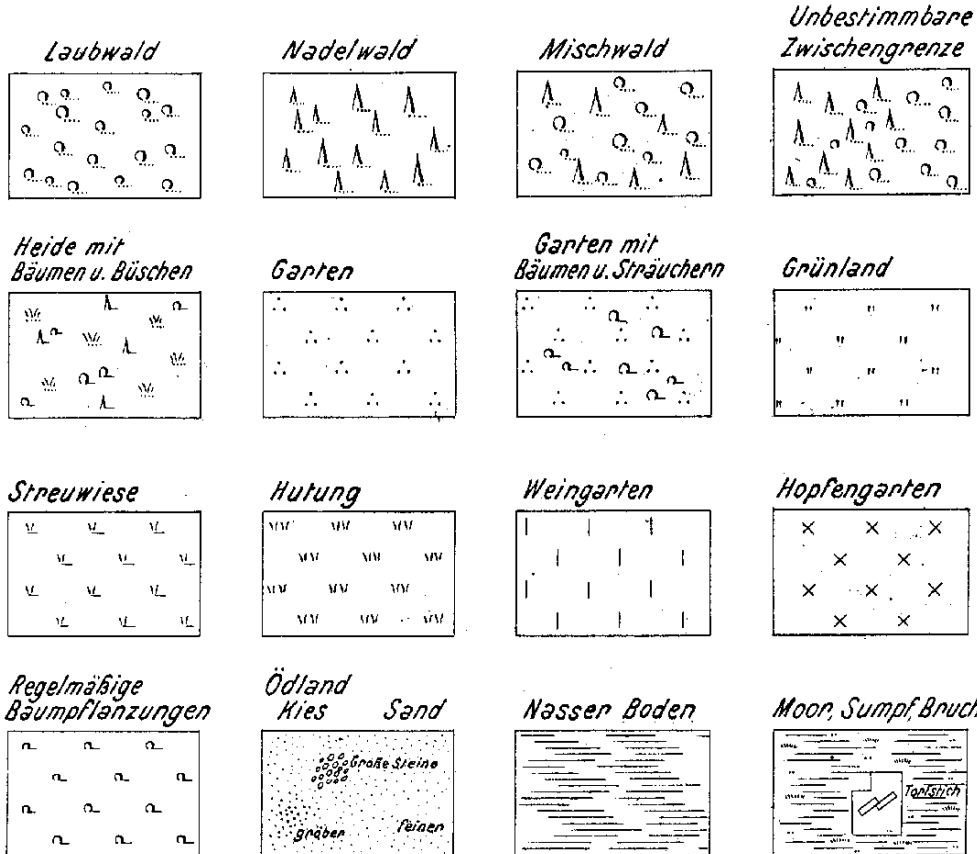


Sachsenweichen Form VI

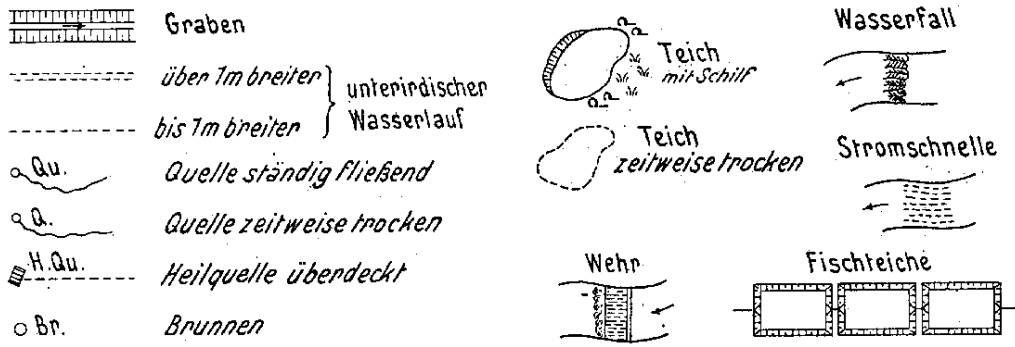


	3	Landesgrenze	
	3	Provinzgrenze	
	3	Regierungsbezirksgrenze	Strichstärken
	3	Kreisgrenze	7 _____
	3	Gemeindebezirksgrenze	2 _____
	3	Gemarkungsgrenze	3 _____
	3	Flurgrenze	
	3	Eigentumsgrenze	
		Eigentumsgrenze bei Gewässern	
	2	Parzellengrenze	
		Kulturgrenze	
		^{a)} Landesgrenzsäule, ^{b)} Landesgrenzstein, ^{c)} Landesgrenzhügel, ^{d)} Grenzstein, ^{e)} Grenzlachen	
		^{a)} Mauern freistehend, ^{b)} Futtermauern	
	7	Eisengitter, Drahtzaun	
	3	desgl. als Eigentumsgrenze	
	7	Bretter und Lattenzaun	
		Hecke	
	3	desgl. ^{a)} als gemeinschaftl. Eigentum, ^{b)} als Eigentumsgrenze	
		Holmschranke, Holmeinfriedigung	
		Baumreihe	
		^{a-c)} hervorragende Bäume ^{d)} Straßenbäume	

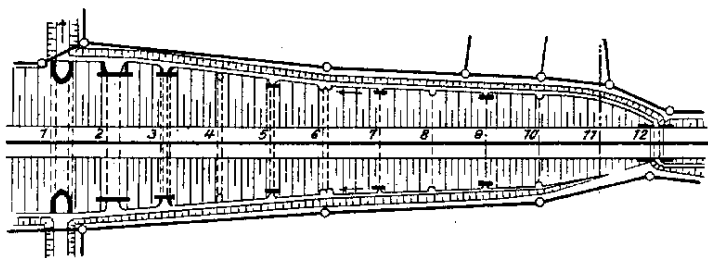
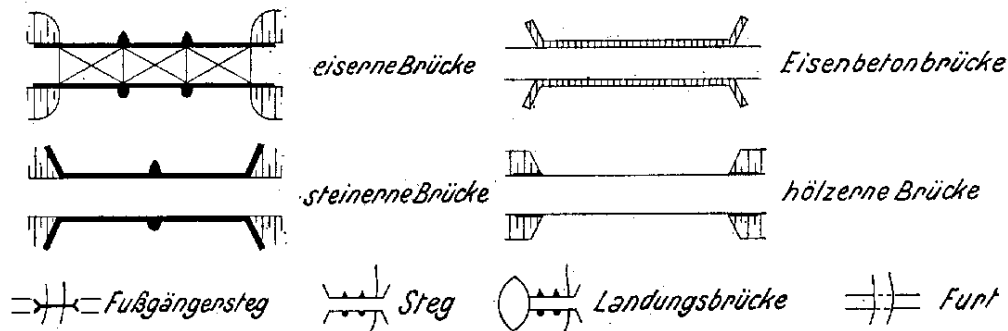
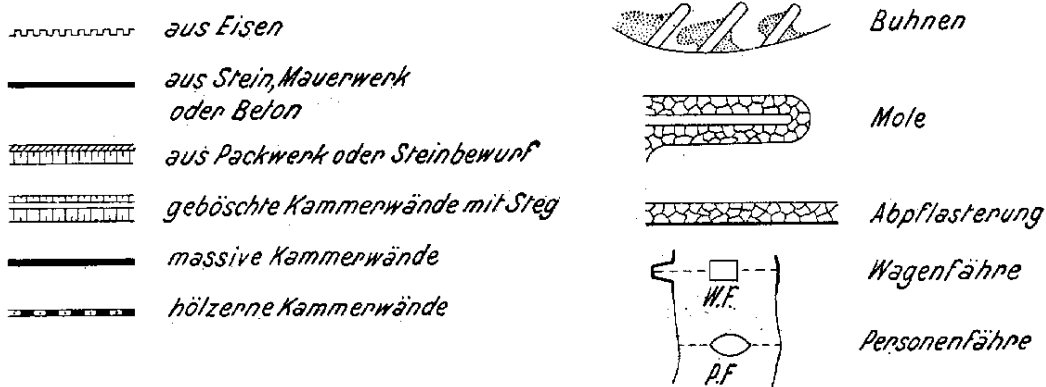
	öffentliche Gebäude 1 Gebäude 2 Schnafur		Kirche
	Wohngebäude 7		Industriegebäude 7
	Wirtschaftsgebäude 7		



- ⊥ Kreuz
 - ▲ Bildstock
 - ⊥ Wegweiser
 - ⊙ Denkmal
 - ⊙ Turm, Warte
 - freistehend } Fabriksschornsteine
 - ⊙ im Gebäude }
 - ⊙ Bockmühle
 - ⊙ Holländer Windmühle
 - ⊙ Windmotor
 - ⊙ Wassermühle
 - ⊙ Schiffmühle
- Trigonometrische Punkte (TP)**
- △ Bodenkpunkt
 - ⊙ Turm
 - ⊙ Schornstein
 - ⊙ Blitzableiter
 - ⊙ Denkmal
 - Polygonpunkt
- Höhenpunkte**
- 67,41 ⊙ Nivellementspunkt
 - 90,32 ⊙ Pfeiler
 - 51,68 ⊙ Mauerbolzen
 - SP 4,72 ⊙ Schreibpegel
 - P 2,30 ⊙ Lattepegel
 - HWP 17,14 ⊙ Hochwasserpegel
- Friedhof**
-
- Judenfriedhof**
-



Uferbefestigungen



- | | |
|----------------------------------|--|
| 1 Wölbschleuse aus Stampfbeton | 7 einfache Steinzeugrohrschl. mit gemauert. Kopf |
| 2 " " " Mauerwerk | 8 " " " " ohne " " |
| 3 Doppelte Deckschleuse | 9 eiserne Rohrschleuse mit gemauertem Kopf |
| 4 Zementrohrschleuse | 10 " " " " ohne " " |
| 5 einfache Deckschleuse | 11 Rohrleitung (Wasserleitung) |
| 6 doppelte Steinzeugrohrschleuse | 12 offene Schleuse |

Warnkreuze

- beschränkten Wegübergang
- unbeschränkten eingleis. Wegübergang
- unbeschränkten zwei u. mehrgl. Wegübergang

Wannlichtanlagen

- eingleisigen Wegübergang
- zwei u. mehrgleisigen Wegübergang

Allgemeine Anlagen

- Waage
- Kilometerstein
- Steinsäule
- Springbrunnen
- Bedürfnisanstalt
- Fahnenstange
- Bank

Wasserversorgung

AH Absperrhahn AS Absperrschieben

- Hydrant, oberirdisch
- Hydrant, unterirdisch
- Kappe
- Pumpe
- Ziehbrunnen
- Trinkbrunnen, Tränkbrunnen
- Wasserschacht, Brunnenabdeckung
- Wasserleitung

Stadtentwässerung u. Straßenreinigung

- Schacht (Einsteigeschrot)
- Grundwasserstandrohr
- Geschiebesammler, Schlammfang
- Straßensinkkasten (Einfallschrot)
- Schienensinkkasten
- Kehrichtgrube
- Straßenrohrdurchlaß

Gasversorgung

- Gaslaternen
- Gaskandelaber
- Kappe
- Schacht
- Gasleitung

Elektrizitätsversorgung

- Elektr. Laterne bzw. Lichtmast
- Elektr. Kandelaber
- Holzmast f. Fernmelde-Freileitung
- Stahlrohrmast f. Fernmelde-Freileitg.
- ^{HK} Hochspannungskabel
- ^{NK} Niederspannungskabel
- Stahlgittermast f. Starkstrom Freileitung
- Eisenbetonmast f. Starkstrom Freileitg.
- Umformer, Transformator
- Unterirdischen Kabelschacht bzw. Kabelkasten
- Schaltkasten

Straßenbahn

- Straßenbahngleis mit Normalspur
- Straßenbahngleis mit Weiche
- Straßenbahngl. mit anderer als Normalspur

- Warnungstafel
- Tankstelle, Zapfstelle
- Haltestelle der Straßenbahn
- Haltestelle des Omnibusses

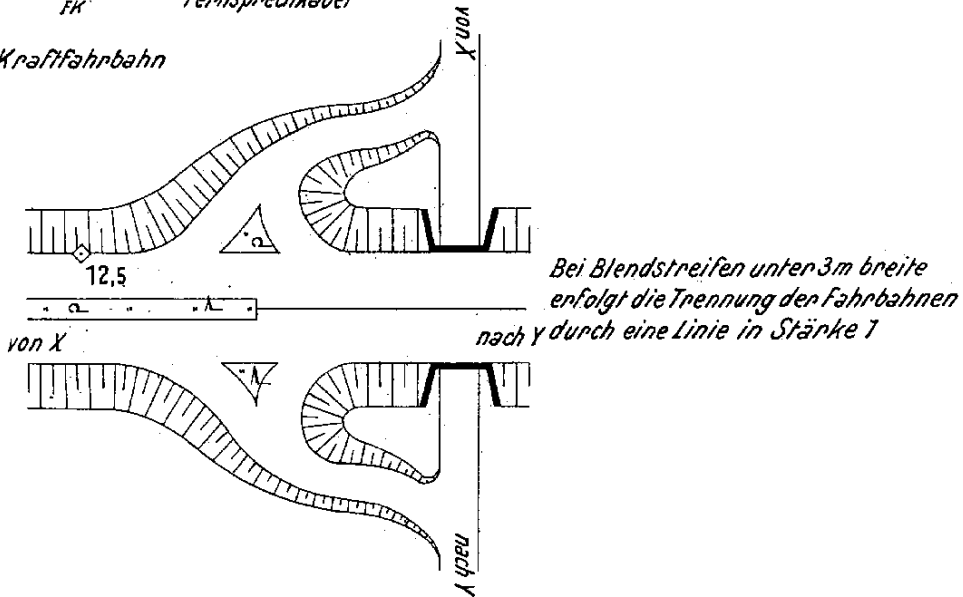
Feuerwehr und Polizei

- Feuermelder
- Unfallmelder
- Polizeirufsäule

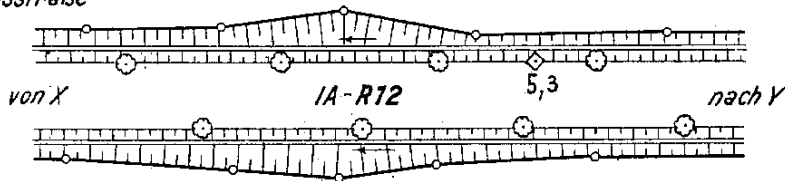
Post und Telegraphenanlagen

- Fernsprechküchlein
 Fernsprechsäule
 Telegraphenstange
 Telegraphenstein
 - - - - - FK - - - - - Fernsprechkabel

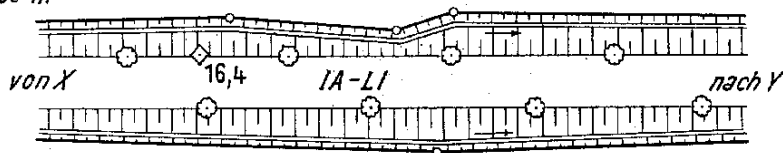
Kraftfahrbahn




Reichsstraße



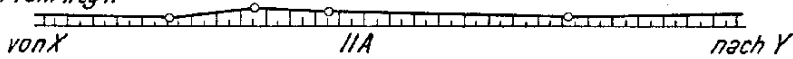
Straße IA




Straße IB



Unterhaltener Fahrweg A



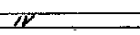
Unterhaltener Fahrweg B



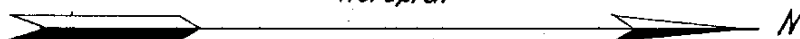
Feld- und Waldwege



Fußwege



Nordpfeil





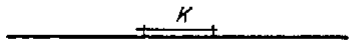
Schienenstromschließen



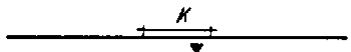
Isolierte Schiene



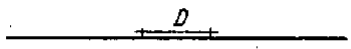
Isolierte Schiene mit Schienenstromschließen



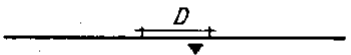
Stromschlußschiene (Kippschiene)



Stromschlußschiene (Kippschiene) mit Schienenstromschließen



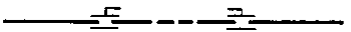
Stromschlußschiene (Druckschiene)



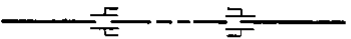
Stromschlußschiene (Druckschiene) mit Schienenstromschließen



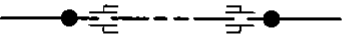
Isolierte Weiche



Einschienige Isolation



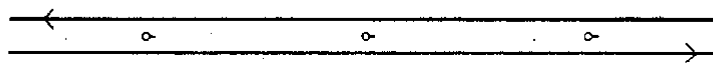
Zweischienige Isolation ohne Drosselstöße



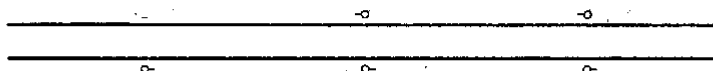
Zweischienige Isolation mit Drosselstöße



Gleismagnet



Gleisvermarkung für beide Gleise



Gleisvermarkung für jedes Gleis besonders



Gleis mit gemischter Spur

