



## DUALES STUDIUM

## SOZIALE ARBEIT (B.A.)

NEWSLETTER


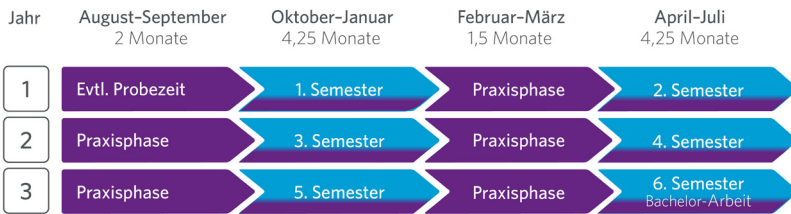


FREIE PLÄTZE



5/2026

### Ablaufschema Soziale Arbeit dual praxisintegrierend



### WARUM DUAL?

- Theorie & Praxis verbinden
- Studium & Arbeit vereinen
- monatlich Geld verdienen
- gute Karrierechancen

### VORAUSSETZUNG

- Hochschulzugangsberechtigung
- Studienvertrag mit einem Kooperationspartner der BTU

### ABSCHLUSS

Bachelor of Arts (B.A.)

### STUDIENORT

Campus Cottbus-Sachsendorf

### KONTAKT

Kristina Butz

T +49 (0)355 69 3218

E kristina.butz@b-tu.de

Katja Totzauer

T +49 (0)3573 85 412

E katja.totzauer@b-tu.de

## STUDIUM

Das duale Studium Soziale Arbeit an der BTU Cottbus-Senftenberg verbindet ein wissenschaftliches Studium mit Praxiserfahrung in Einrichtungen der Sozialen Arbeit. In sechs Semestern erwirbst du fundierte Kenntnisse der Sozialen Arbeit sowie wichtige methodische und praktische Kompetenzen. Nach erfolgreichem Abschluss erhältst du den akademischen Grad Bachelor of Arts (B.A.) sowie die staatliche Anerkennung als Sozialarbeiter/-in.

### 1. - 2. Semester

Du erwirbst grundlegende Kenntnisse in den Sozial- und Erziehungswissenschaften. Gleichzeitig lernst du die Arbeitsfelder, Angebote und rechtlichen Rahmenbedingungen deines Praxispartners kennen.

### 3. - 4. Semester

Du beschäftigst dich mit Themen aus Psychologie, Management sowie den gesellschaftlichen und politischen Rahmenbedingungen Sozialer Arbeit. In der Praxis übernimmst du erste organisatorische Aufgaben und planst eigene Projekte.

### 5. - 6. Semester

Im letzten Studienjahr vertiefst du dein Wissen zu Theorien der Sozialen Arbeit und zum Sozialrecht. Bei deinem Praxispartner entwickelst du methodische Kompetenzen für die Arbeit mit Adressat/-innen und leitest Gruppenangebote. Im 6. Semester erarbeitest du deine Bachelor-Arbeit bei deinem Praxispartner.

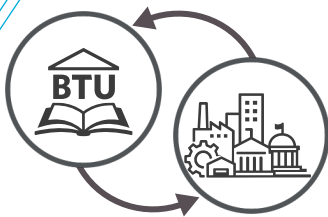
## MÖGLICHE BERUFSFELDER

- Kinder-, Jugend- und Familienarbeit
- Arbeitsmarktbezogene und betreuungsrechtliche Hilfen
- Gemeinwesen- und Stadtteilarbeit
- Altenarbeit
- Krankenhaussozialarbeit
- Straffälligen-, Suchtkranken- und Wohnungslosenhilfe
- Arbeit für Menschen mit körperlichen, psychischen oder kognitiven Beeinträchtigungen
- Migrationssozialarbeit
- Kultur- und Medienarbeit

## ZWEI LERNORTE

### Lernort Praxispartner

Die praxisorientierten Studieninhalte absolvierst du direkt bei deinem Praxispartner. Während des gesamten sechssemestriigen Studiums verbringst du sowohl in der Vorlesungszeit als auch in der vorlesungsfreien Zeit mehrere Tage pro Woche bei deinem Arbeitgeber. Dort bearbeitest du die Fragestellungen der sechs Praxismodule und verknüpfst die Inhalte aus dem Studium unmittelbar mit praktischen Erfahrungen. So kannst du dein Wissen direkt anwenden, berufliche Abläufe kennenlernen und deine fachlichen sowie persönlichen Kompetenzen gezielt weiterentwickeln.



### Lernort Universität

Während der Vorlesungszeit studierst du gemeinsam mit den regulär Studierenden an der BTU Cottbus-Senftenberg und erwirbst wissenschaftlich fundierte Analyse-, Reflexions- und Handlungskompetenzen. Die Lehrveranstaltungen bereiten dich darauf vor, berufliche Praxis theoriegeleitet zu verstehen, kritisch zu reflektieren und unter Berücksichtigung gesellschaftlicher, sozialpolitischer sowie berufsethischer Grundlagen weiterzuentwickeln.

## DEIN WEG ZUM DUALEN STUDIUM

### 1. INFORMIEREN

Alle Infos und freie Plätze der Praxispartner gibt es online:  
» [www.b-tu.de/duales-studium](http://www.b-tu.de/duales-studium)  
» Freie Plätze

### 2. BEWERBUNG FORMULIEREN

Bewirb dich bei deinem Wunsch-  
arbeitgeber auf deinen Platz im  
dualen Studium und schließe  
einen Studienvertrag

### 3. IMMATRIKULIEREN & DUAL STUDIEREN

Immatrikuliere dich mit deinem  
Studienvertrag an der BTU und  
starte zum Wintersemester in  
dein duales Studium