

# Duales Studium

(praxisintegrierend)

Ein duales Studium besteht immer aus mindestens zwei Lernorten zur Vermittlung und Anwendung der theoretischen Grundlagen.

Am Lernort BTU bekommt die/der dual Studierende insbesondere die theoretischen Grundlagen vermittelt. Am Lernort Unternehmen wird die/der dual Studierende durch konkrete Aufgabenstellungen und praktische Mitarbeit an die berufliche Tätigkeit herangeführt.

Bei dieser Studienform wird ein Bachelorstudium mit zahlreichen Praxisphasen am "Lernort Betrieb" kombiniert. Während regulär Studierende allenfalls punktuell ein Praktikum oder ähnliches in einem Betrieb absolvieren, sind dual Studierende immer im Wechsel am "Lernort Universität" und am "Lernort Betrieb". Durch die Praxisphasen werden die dual Studierenden an Ihren Betrieb gebunden und erhalten eine auf das Unternehmen zugeschnittene anwendungsorientierte Ausbildung.

Der Umfang des Lernortes Betrieb wird vor Beginn des dualen Studiums durch die Auswahl eines Basis- und Intensivmodell festgelegt: Das Basismodell übergibt 3 Module (4.-6. Semester) als betriebliche Phasen in die jeweiligen Unternehmen. Das Intensivmodell vernetzt durch die Übergabe von 6 Modulen (1.-6. Semester) die betrieblichen Phasen in den jeweiligen Unternehmen stärker.



## KONTAKT

Brandenburgische Technische Universität  
Cottbus – Senftenberg  
Fakultät 5 – Wirtschaft, Recht und Gesellschaft

Prodekanin am Zentralcampus/  
Prüfungsausschussvorsitzende  
Betriebswirtschaftslehre/  
Fachgebiet ABWL, insb. Personalwesen  
und Management

**Frau Prof. Dr. phil. Silke Michalk**

T +49 (0)355 69 1717

E silke.michalk@b-tu.de

oder

Fachstudienberater Betriebswirtschaftslehre

**Herr Dipl.-Ing. Thomas Treuger, M. Sc.**

T +49 (0)355 69 1741

E thomas.treuger#1@b-tu.de

oder

duale Studienkoordinatorin

**Doreen Schwarz**

T +49 (0)3573 85 747

E doreen.schwarz@b-tu.de

Besucheradresse:

Zentralcampus  
Lehrgebäude 10 Raum 538A  
Erich-Weinert-Straße 1  
03046 Cottbus

## IMPRESSUM

Herausgeberin:

BTU Cottbus – Senftenberg

Satz: Fakultät 5 – Wirtschaft, Recht und Gesellschaft

Institut für Wirtschaftswissenschaften

Foto: IKMZ/Multimediazentrum

Stand: Juni 2023



## Betriebswirtschaftslehre (B.A.)

fachhochschulisch (Voll-/Teilzeit),  
praxisintegrierend (dual)

# Inhalt und Aufbau des Studiums

(Voll-/Teilzeit)

Das Studium umfasst eine Regelstudienzeit (**Vollzeitstudium**) von 7 Semestern. Diese gliedern sich in 6 Fachsemester und das 7. Semester, welches sich aus einem 13-wöchigen Pflichtpraktikum und der Bachelor-Thesis zusammensetzt.

Hierbei bildet ein solides Grundlagenstudium (1.-3. Fachsemester) die Basis für den Erwerb einer breiten Fachkompetenz mit einer Profilbildung (4.-6. Fachsemester) durch die Wahl zweier betriebswirtschaftlicher Schwerpunktrichtungen. Derzeit werden folgende Schwerpunktrichtungen angeboten: Controlling- und Finanzwirtschaft, Marketing, Rechnungswesen und Betriebliche Steuerlehre, Unternehmens- und Personalführung sowie Betriebliche Datenverarbeitung an.

Ein **Teilzeitstudium** bietet sich bspw. bei familiärem Engagement und/oder beruflichen Verpflichtungen an. Nach individueller Absprache kann ein Teilzeitstudium durchgeführt werden. Die Semester im Teilzeitstudium werden als halbe Fachsemester und als ganze Hochschulsemester gezählt. Innerhalb eines Studienjahres müssen 30 Leistungspunkte erworben werden. Ein Studienplan muss erstellt werden. Ein angemessener Studienfortschritt während des Teilzeitstudiums ist regelmäßig nachzuweisen.

## Zulassungsvoraussetzungen

- ein Zeugnis der allgemeinen Hochschulreife oder
- der fachgebundenen Hochschulreife oder
- der Fachhochschulreife oder
- Bewerber, die die Sekundarstufe I abgeschlossen haben und eine für das BWL-Studium geeignete Berufsausbildung und eine mindestens zweijährige Berufserfahrung nachweisen

Ein Praktikum vor Beginn des Studiums ist nicht erforderlich.

## Bewerbung

Eine Bewerbung ist grundsätzlich immer zum jeweiligen Wintersemester möglich.

# Allgemeine Informationen

## Abschluss

Nach erfolgreichem Abschluss verleiht die BTU Cottbus-Senftenberg den akademischen Grad "Bachelor of Arts" (B.A.). Der Bachelorabschluss eröffnet die Möglichkeit das Studium in einem Masterstudiengang fortzusetzen.

## Semester-Gebühren

Das Land Brandenburg, das Studentenwerk Cottbus und die Studentenschaft erheben in jedem Semester einen Beitrag. Für das Wintersemester 2023/24 beträgt die Semestergebühr 165,00€.





## Berufsfelder

Nach dem Studium übernehmen Sie verantwortungsvolle kaufmännische Aufgaben.

Durch das Studium haben Sie die Möglichkeit sich stark zu spezialisieren um später z.B. im Rechnungswesen, der Buchhaltung, der Marketing- oder Personalabteilung Fach- und Führungsaufgaben zu übernehmen. Sie haben aber auch die Möglichkeit sich breiter aufzustellen und sind damit in unterschiedlichen Bereichen eines Unternehmens einsetzbar. Dabei ist das Studium nicht auf bestimmte Branchen fokussiert und sondern ermöglicht Ihnen u.a. eine Tätigkeit im Tourismus, Handel, Produktion, Dienstleistung oder Beratung.

## Musterstudienplan

1. Sem.	Allgemeine Betriebswirtschaftslehre I: Einführung in die BWL 6 LP	Rechnungswesen I: Buchführung 6 LP	Mathematik I 6 LP	Einführungsseminar Wirtschaft 6 LP	Recht I 6 LP
2. Sem.	Allgemeine Betriebswirtschaftslehre II: Betriebliche Sachfunktionen 6 LP	Rechnungswesen II: Kosten- und Leistungsrechnung 6 LP	Mathematik II 6 LP	Grundzüge der Mikroökonomik 6 LP	Grundlagen der Wirtschaftsinformatik 6 LP
3. Sem.	Allgemeine Betriebswirtschaftslehre III: Investition und Finanzierung 6 LP	Rechnungswesen III: Bilanzierung 6 LP	Statistik 6 LP	Grundzüge der Makroökonomik 6 LP	Unternehmensbesteuerung 6 LP
4. Sem.	Allgemeine Betriebswirtschaftslehre IV: Unternehmensführung und Ethik 6 LP	Berufsfeld/ Kompetenzbereich (WPM) 6 LP	Berufsfeld/ Kompetenzbereich (WPM) 6 LP	Wirtschaftsenglisch 6 LP	Recht II 6 LP
5. Sem.	Berufsfeld/ Kompetenzbereich (WPM) 6 LP	Berufsfeld/ Kompetenzbereich (WPM) 6 LP	Berufsfeld/ Kompetenzbereich (WPM) 6 LP	Wahlpflichtmodul Wirtschafts- und Sozialwissenschaften (WPM) 6 LP	Fachübergreifendes Studium (WPM) 6 LP
6. Sem.	Komplexprojekt BWL 6 LP	Berufsfeld/ Kompetenzbereich (WPM) 6 LP	Berufsfeld/ Kompetenzbereich (WPM) 6 LP	Wahlpflichtmodul Wirtschafts- und Sozialwissenschaften (WPM) 6 LP	Berufsfeld/ Kompetenzbereich (WPM) 6 LP
7. Sem.	Praktischer Studienabschnitt 18 LP		Bachelor-Arbeit (inkl. Kolloquium) 12 LP		

\*: mit exemplarischer Semesterzuordnung von Wahlpflichtmodulen in den Semestern (4) bis (6)  
 Berufsfeld/Kompetenzbereich (in der Graphik ) WISO-Wahlpflichtmodule (in der Graphik )  
 Komplexprojekt BWL (in der Graphik ) Fachübergreifendes Studium (in der Graphik )