





Semester	PW	F	Z	Erstprüfung	Wiederholungsprüfung	1. Wochenhälfte	2. Wochenhälfte	Module
1. Semester	F							11281
	1. PW		Z					Mathematik 1
	2. PW							11517
	F							Baummechanik 1
2. Semester	3. PW							11520
	4. PW							Baustoffe & Bauchemie
	F							13700
	1. PW							Building Information Modeling & Vermessung
3. Semester	2. PW							11282
	F							Mathematik 2
	3. PW							13699
	4. PW							Bauinformatik & Datenmanagement
4. Semester	F							11519
	1. PW							Baummechanik 2
	2. PW							13703
	F							Baukonstruktion & Bauphysik
5. Semester	3. PW							11524
	4. PW							Ingenieurgeologie & Bodenmechanik
	F							11526
	1. PW							Siedlung & Infrastruktur
6. Semester	2. PW							11525
	F							11521
	3. PW							Statik - Stabtragwerke
	4. PW							11527
7. Semester	F							Tragkonstruktion & Tragsicherheit
	1. PW							11529
	2. PW							Stahl- & Holzbau
	F							Gebäude- & Stadttechnik
8. Semester	3. PW							13704
	4. PW							Massivbau & Hybride Konstruktionen
	F							11530
	1. PW							Kinetik & Hydronechanik
9. Semester	2. PW							11531
	F							Bauwirtschaft & Baurecht 1
	3. PW							13658
	4. PW							Geschichte des Konstruierens
10. Semester	F							11540
	1. PW							Statik - Flächentragwerke
	2. PW							11541
	F							Massiv- & Stahlbau
11. Semester	3. PW							13460
	4. PW							Grundbau
	F							13728
	1. PW							Konstruktiver Wasserbau
12. Semester	2. PW							11922
	F							Numerik & Simulation
	3. PW							11532
	4. PW							Straße & Bahn
13. Semester	F							11533
	1. PW							Baubetrieb & Projektmanagement
	2. PW							11556
	F							Siedlungswasserwirtschaft
14. Semester	3. PW							115538
	4. PW							Gebäude- & Energietechnik
	F							11535
	1. PW							Betriebswirtschaft & Baurecht 2

Legende	
PW	Prüfungswoche
F	frei von Veranstaltungen
Z	zentral geplant
	Erstprüfung
	Wiederholungsprüfung
	1. Wochenhälfte
	2. Wochenhälfte